



Sayı : E-34221550-250-846

Tarih: 22.01.2024

Konu : EORI Numarası Zorunluluğu hk

**TÜM ODALAR
(Genel Sekreterlik)**

Ticaret Bakanlığı Gümrükler Genel Müdürlüğünden alınan 12.01.2024 tarih ve 2121 sayılı yazıda Ortak Transit Sözleşmesine taraf olan ülkelerin NCTS Faz-5'e geçişi ile birlikte ortak transit kapsamındaki transit beyanlarında taşıyıcı kimlik no alanında, Ekonomik Operatör Kayıt Tanımlama Sistemi (EORI) Numarası yer alması gerekeceği ve beyan edilen EORI Numarasının geçerliliğinin sistem üzerinden arka planda otomatik olarak kontrol edileceği bildirilmektedir.

Aynı yazının devamında NCTS Faz-5 ile birlikte ülkemizden açılan beyanlarda yabancı taşıyıcılar için EORI numaraları beyan edileceği bildirilmiş olup, ülkemizde yerleşik taşıyıcı firmalar için ise vergi numaraları beyan edilmeye devam edileceği fakat sistem arka planda otomatik olarak EORI numaraları ile eşleştirme yapacağı belirtilmektedir. Ayrıca, söz konusu işlemin sağlıklı yapılabilmesi için ülkemizde yerleşik taşıyıcı firmaların BİLGE sisteminde vergi numaraları ile EORI numaralarını eşleştirmeleri gerektiği vurgulanmaktadır.

Bu çerçevede söz konusu Bakanlık tarafından hazırlanan, halihazırda BİLGE şifresi olan firmalar için söz konusu işlemlerin nasıl yapılacağına dair EORI eşleştirme kılavuzu ekte sunulmaktadır. Bununla birlikte, BİLGE şifresi olmayan firmaların ise, herhangi bir gümrük idaresine firma vergi numarası, EORI numarası ve firma temsilcisi olduğuna dair tevsik edici vekaletname veya temsilname ile birlikte başvuru yaparak gerekli eşleştirme işlemini yaptırabilmelerine imkan bulunduğu bilgisi paylaşılmıştır.

Son olarak da, ülkemizin NCTS Faz-5'e geçiş takviminin bilahare ilgili Bakanlıkça duyurulacak olup taşıyıcı firmalarımızın gerek sınır geçişlerinde gerekse de varış ülkelerinde gerçekleştirilecek gümrük işlemlerinde herhangi bir sorunla karşılaşmaması ve mağduriyet yaşanmaması için gerekli olan vergi numarası EORI numarası eşleştirme işleminin yapılmasının önem arz ettiğine ilgili Bakanlık tarafından dikkat çekilmektedir.

Bilgilerinizi ve konu hakkında ilgili Odanız üyelerinin bilgilendirilmesi konusunda gereğini rica ederiz.

Saygılarımızla,

e-imza

Cengiz DELİBAŞ
Genel Sekreter Yardımcısı

EK: EORI Eşleştirme Klavuzu (4 sayfa)










































EORI NUMARASI İLE VERGİ NUMARASI EŞLEŞTİRME KILAVUZU

EORI (EKONOMİK OPERATÖR KAYIT TANIMLAMA SİSTEMİ) NUMARASI İLE VERGİ NUMARASI EŞLEŞTİRME KILAVUZU

- 1) <https://ticaret.gov.tr/> adresinde yer alan “E-hizmetler” sekmesinden E-işlemler’e tıklanır. Gelen sayfada NCTS seçilir ve <https://ncts.gtb.gov.tr/Giris.aspx> adresi açılır.

 EK11 ÖTV1B Dokümü	 ESBİS	 Elektronik Ata Karnesi	 Elektronik Beyanname
 Elektronik Ticaret Bilgi Sistemi	 Fikri ve Sınai Mülkiyet Haklarının Gümrüklerde...	 GET-APP (Gümrük Eşya Takip ve Beyanname...	 Gecikme Faizi Hesabı
 Gemi Takip Programı	 Geri Verme veya Kaldırma Talep Yönetimi	 Gümrük Vergi ve Ceza Borcu Sorgulama	 Güvensiz Ürün Bilgi Sistemi
 Hal Kayıt Sistemi	 Havayolu Acente Uygulaması	 Konteyner ve Liman Takip Sistemi	 Kooperatif Ortakları Bilgi Girişi
 Kooperatif Unvan Sorgulama	 Kota Sorgulama	 Kuyum Ticareti Bilgi Sistemi	 Lara Web Sorgulama ve Belge Yükleme
 Liman Tek Pencere	 Merkezi BİLGE Şifre Değiştirme Programı	 Merkez Sicil Kayıt Sistemi (MERSİS)	 NCTS
 Nakit Kontrol Programı	 Piyasa Gözetimi ve Denetimi Uygulaması	 Reklam Şikayeti	 SERBİS - Servis Bilgi Sistemi
 Serbest Bölgeler Bilgi Sistemi	 Serbest Bölgeler Bilgisayar Uygulama Programı (SBBUP)...	 Serbest Ticaret Anlaşmalarında (STA) Ülkemize Uygulanan...	 Sosyal Tesis Muhasebe İşlemleri
 TIR Muayene Onay	 TIRCUS (TIR Ön Beyan)	 TRANSFER BİLDİRİM FORMU SORGULAMA UYGULAMASI	 TARİFE ARAMA
			 TASİT

- 2) Giriş ekranında yer alan “Eori Tanımlama Uygulaması'na giriş için tıklayınız” linkine tıklanır.

- 3) Açılan giriş ekranına, “Yükümlü” seçeneği işaretlenerek BİLGE kullanıcı adı ve şifresiyle giriş yapılır.

- 4) Gelen sayfada ikinci sırada yer alan “EORI Tanımlama ve Eşleştirme” seçeneği tıklanır.



- 5) Sisteme giriş yapan kullanıcının kayıtlı olduğu firma ekrana gelir ve “Seç” (1) ibaresi tıklanır. Ardından vergi numarası ve EORI Numarası bilgileri doldurulur. (2) “Geçerliliğini Kontrol Et” (3) dedikten sonra “EORI Numarası ile Vergi Numarasını Eşleştir” (4) seçilir ve işlem tamamlanır.

